



Sökguide till PsycInfo

Uppdaterad 2022-05-02

Innehåll

PsycInfo	3
Ämnesord.....	3
Skillnaden mellan fritextsökning och ämnesordssökning.....	3
Basic Search, fritextsökning.....	3
Frassökning.....	4
Parenteser.....	4
Sökning med symboler.....	4
Advanced Search, avancerad sökning.....	4
Ämnesordssökning.....	5
Limits – att begränsa sökningen	7
Träfflistan.....	8
Fulltext.....	8
Sökhistorik, Search History	8
Folder – att välja och spara referenser.....	9
Sign In – att spara sökningar och referenser permanent	9

PsycInfo

PsycInfo produceras av American Psychological Association (APA) och innehåller referenser till artiklar, böcker, bokkapitel, avhandlingar, rapporter m.m. inom ämnet psykologi och närliggande ämnen som t.ex. medicin, psykiatri, omvårdnad och sociologi.

Ämnesord

Referenserna är indexerade, d.v.s. ämnesexperter har utifrån en ämnesordlista valt ämnesord som beskriver innehållet. Ämnesordslistan kallas **APA Thesaurus of Psychological Index Terms**. Ämnesorden är hierarkiskt inordnade där överordnade termer, **Broader terms**, ligger över mer specifika underordnade termer, **Narrower terms**.

Skillnaden mellan fritextsökning och ämnesordssökning

Vid en fritextsökning görs sökningen endast på de ord som du skriver in i sökrutan och andra stavningar, synonymer och annan terminologi för sökbegreppet kommer inte med.

Vid en ämnesordssökning använder du dig av databasens ämnesordlista där det finns vedertagna termer för olika begrepp. En ämnesordssökning ger enbart träffar på referenser som bedömts handla om det begrepp du söker på och ger oftast bättre sökresultat än en fritextsökning. En fritextsökning ger fler träffar men mindre specifika träffar än en ämnesordssökning och bör främst göras när en ämnesordssökning inte ger några användbara resultat.

Basic Search, fritextsökning

Skriv in det ord/de ord du vill söka på i sökrutan på startsidan och klicka på **Search**. Alla titlar på referenser skrivna på ett annat språk än engelska översätts till engelska och är sökbara både på engelska och på originalspråket. Alla abstract är på engelska.

När man skriver in flera ord i sökfältet läggs AND in automatiskt mellan varje ord. Sökningen görs i titel, abstract eller ämnesord men inte i artikelns fulltext. Om du vill att sökningen ska utföras i artikelns fulltext markerar du alternativet **Also search within the full text of the articles**.

The screenshot shows the EBSCOhost search interface. At the top, there is a navigation bar with links for 'New Search', 'APA Thesaurus of Psychological Index Terms', 'Cited References', 'Citation Matcher', 'Indexes', 'Sign In', 'Folder', 'Preferences', 'Languages', 'Kontakta biblioteket', and 'Help'. The EBSCOhost logo is centered below the navigation bar. The search bar contains the text 'Enter any words to find books, journals and more' and a 'Search' button. Below the search bar, there are links for 'Search Options', 'Basic Search', 'Advanced Search', and 'Search History'. The 'Search Options' panel is expanded, showing 'Search Modes and Expanders'. Under 'Search modes', there are three radio buttons: 'Boolean/Phrase', 'Find all my search terms' (which is selected), and 'Find any of my search terms'. There is also a link for 'SmartText Searching Help'. To the right of the search modes, there are two checkboxes: 'Apply related words' (which is checked) and 'Apply equivalent subjects' (which is unchecked). The 'Apply related words' checkbox is circled in red.

Du kan också använda dig av OR eller NOT i din sökning. Dessa ord som används mellan sökorden i databas-sökningar kallas för **booleska operatörer**.

AND: begränsar sökningen, båda sökorden måste förekomma i samma referens, t.ex. *anxiety* AND *agoraphobia*

OR: ger en bredare sökning, minst ett av orden måste finnas med i sökningen, t.ex. *sleeplessness* OR *insomnia*

NOT: används för att utesluta termer, t.ex. *"eating disorders"* NOT *"anorexia nervosa"*

Var dock försiktig med att använda NOT, det finns en risk att du missar intressanta artiklar.

Frassökning

Om du vill söka på en fras eller ett begrepp sätter du citattecken runt begreppet, orden ska då stå intill varandra, t.ex. *"therapy dog"* eller *"quality of life"*.

Parenteser

Används för att tala om vilka ord som ska kombineras med vilka, t.ex. (*"alcohol abuse"* OR *"alcohol drinking patterns"*) AND (*teenagers* OR *adolescent* OR *youth*)

Sökning med symboler

Om du är osäker på stavningen av ett ord eller vill söka på flera former av ett ord kan du trunkera din sökning, d.v.s. du sätter en asterisk i slutet av ordet. Du söker då på alla ord med samma ordstam oavsett ändelse, t.ex. *physio** ger träffar på *physiology*, *physiologies*, *physiological*, *physiotherapy* o.s.v.

Advanced Search, avancerad sökning

Det finns tre sökrutor under **Advanced Search** och vill du lägga till fler klickar du på plus-tecknet. Till höger om sökrutorna finns rullgardinmenyer där du väljer vilka fält du vill söka i. Du kan t.ex. söka i **AB Abstract** som innebär att ditt sökord ska finnas med i referensernas abstract. **TI Title** använder du när du vill att ditt sökord ska finnas med i titeln. **AU Author** använder du för att söka efter en viss författare.

EBSCOhost Searching: [APA PsycInfo](#) | [Choose Databases](#)

erickson AU Author Search

AND insomnia AB Abstract Clear ?

AND Select a Field (optional) + -

[Basic Search](#) [Advanced Search](#) [Search History](#)

Du kan även göra fritextsökningar under **Advanced Search**. Skriv in dina sökord i sökrutan/rutorna och välj inte något fält i rullgardinmenyn, d.v.s. låt **Select a Field (optional)** stå kvar, och klicka sedan på **Search**.

Ämnesordssökning

PsycInfos ämnesordlista hittar du under **Thesaurus** i den blå listen.

APA Thesaurus of Psychological Index Terms

Om du söker på ett ord så ger databasen förslag på vilket ord du ska använda, t.ex. ger en sökning på *manic depressive psychosis* svaret ”Use: *Bipolar Disorder*” som är det korrekta ämnesordet.

Om du gör en sökning på *depression* och markerar **Term Contains** så får du upp en lista på alla ämnesord där ordet *depression* ingår.

Browsing: APA Thesaurus of Psychological Index Terms

depression

Term Begins With Term Contains Relevancy Ranked

Page: [Previous](#) [Next](#) ▶

Select term, then add to search using:

(Click term to display details.)

- Major Depression
- Depression (Emotion)
- Postpartum Depression
- Treatment Resistant Depression
- Recurrent Depression
- Reactive Depression
- Late Life Depression
- Endogenous Depression

Klicka på *Major Depression* så får du upp mer information om ämnesordet. Under **Scope Note** kan du läsa en definition av ämnesordet och du kan även se vilket år man började använda ämnesordet. Under **History Note** finns ämnesordets historik och vilka andra ämnesord som använts för begreppet tidigare.

Major Depression

Year Term Introduced: 1988

Scope Note: Affective disorder marked by dysphoric mood, inactivity, lack of interest, insomnia, feelings of worthlessness, diminished ability to think, and thoughts of suicide. Use DEPRESSION (EMOTION) for nonclinical depression.

History Note: Consider DEPRESSION (EMOTION) to access references prior to 1988. In 1988, this term replaced the discontinued term PSYCHOTIC DEPRESSIVE REACTION, and in 2000 it replaced the term NEUROTIC DEPRESSIVE REACTION. In 2000, these terms were removed from all records containing them, and replaced with MAJOR DEPRESSION.

Broader Terms: Affective Disorders

Narrower Terms: Anaclitic Depression
 Dysthymic Disorder
 Endogenous Depression
 Late Life Depression
 Postpartum Depression
 Reactive Depression
 Recurrent Depression
 Treatment Resistant Depression

Related Terms: Atypical Depression
 Bipolar Disorder +
 Bipolar I Disorder
 Bipolar II Disorder
 Depression (Emotion)
 Euthymia
 Internalizing Symptoms
 Neurosis +
 Pseudodementia
 Seasonal Affective Disorder
 Transcranial Direct Current Stimulation

Used for: Agitated Depression
Depressive Reaction (Neurotic)
Dysphoria
Melancholia
Neurotic Depressive Reaction

Broader Terms är det ämnesord som är överordnat i ämnesordshierarkin, i det här fallet är det ämnesordet *Affective Disorders*. **Narrower Terms** är ämnesord som ligger under i hierarkin, som t.ex. *Postpartum Depression* och *Reactive Depression*. **Related Terms** är närliggande ämnesord som t.ex. *Atypical Depression* och *Pseudodementia*. Under **Used for** finns ord som räknas in i begreppet *Major Depression* och som inte finns som egna ämnesord.

För att göra din sökning markerar du rutan framför ämnesordet och klickar på **Add** och ämnesordet hamnar i den övre sökrutan. Gör sedan sökningen genom att klicka på **Search**.

The screenshot shows the APA PsycInfo search page. At the top, the search bar contains "DE 'Major Depression'" and a green "Search" button. Below the search bar, there are navigation links: "Basic Search", "Advanced Search", and "Search History". The "Subjects" section is active, showing "Browsing: APA Thesaurus of Psychological Index Terms" with "depression" entered in the search box. There are radio buttons for "Term Begins With", "Term Contains", and "Relevancy Ranked". Below this, there is a section "Select term, then add to search using:" with a dropdown menu set to "OR" and an "Add" button. To the right of this section, there are two checkboxes: "Explode" and "Major Concept". The "Major Depression" term is listed with its year introduced (1988) and a scope note.

Om du markerar rutan under **Explode** vid ämnesordet tas samtliga underordnade ämnesord med i sökningen. Sökningen ger då fler träffar. **Major concept** begränsar sökningen till referenser som har ämnesordet som sitt huvudsakliga innehåll och ger färre träffar. **Major concept** hjälper dig att få fram de mest relevanta referenserna om du har en stor mängd träffar, annars bör du använda **Major concept** med en viss försiktighet eftersom det finns en risk att du missar intressanta referenser.

Du kan välja att göra flera ämnesordssökningar i samma sökning, skriv då bara i ett nytt sökord i sökrutan och sök fram nästa ämnesord. Kombinera ihop ämnesorden med AND, OR eller NOT med hjälp av **Select term, then add to search using** och klicka på **Add**. Orden hamnar då i den övre sökrutan, klicka på **Search** för att göra sökningen.

The screenshot shows the APA PsycInfo search page with a complex search query entered in the search bar: "DE 'Dementia' OR DE 'Senile Dementia' OR DE 'Vascular Dementia' OR DE 'Alzheimer's Disease'". The "Search" button is green. Below the search bar, there are navigation links: "Basic Search", "Advanced Search", and "Search History". The "Subjects" section is active, showing "Browsing: APA Thesaurus of Psychological Index Terms" with "dementia" entered in the search box. There are radio buttons for "Term Begins With", "Term Contains", and "Relevancy Ranked". Below this, there is a section "Select term, then add to search using:" with a dropdown menu set to "OR" and an "Add" button.

Om du ska göra komplicerade sökningar underlättar det om du delar upp sökningarna i flera delsökningar som du sedan kombinerar ihop med hjälp av sökhistoriken, **Search History** (se nedan under rubriken Sökhistorik.)

Limits – att begränsa sökningen

Det finns flera sätt att begränsa din sökning när du fått fram en träfflista. Du kan klicka på **Advanced Search** och välja bland databasens samtliga limits under **Search Options**.

Där finns bl.a. följande **limits**:

- **Scholarly (Peer Reviewed) Journals** avgränsar sökningen till endast vetenskapliga tidskrifter.
- **Published Date**, välj hur gamla referenserna ska vara.
- **Language**, välj språk.
- **Age groups**, vill du begränsa din sökning till någon speciell åldersgrupp?
- **Population Group**, välj att t.ex. begränsa sökningen till referenser som enbart handlar om människor. Du kan även begränsa sökningen utifrån kön. Välj **Inpatients** om du vill ha referenser som handlar om patienter inlagda på sjukhus eller vårdhem.
- **Publication type**, välj publikationstyp, t.ex. om du endast vill ha tidskrifter eller böcker.

För att välja flera alternativ samtidigt i rullgardinmenyerna håller du Ctrl-knappen nedtryckt när du markerar fler än ett alternativ.

The screenshot shows a search results page with a 'Refine Results' sidebar on the left, circled in red. The sidebar includes a 'Current Search' section with the search terms 'DE "Psychodynamic Psychotherapy"'. Below this are 'Limiters' for 'Published Date' (20120101-20221231), 'Language' (english), and 'Age' (adolescence (13-17 yrs)). There is also a 'Limit To' section with checkboxes for 'Linked Full Text', 'References Available', and 'Open Access'. At the bottom of the sidebar are 'From' and 'To' date fields (2012 to 2022) and a 'Show More Options set' link. The main content area shows search results for 'Psychodynamic Psychotherapy' with three articles listed, each with its title, authors, journal, and subjects.

Du kan också med hjälp av **Refine your results** till vänster om träfflistan välja olika begränsningar. Klicka på **Show More** så visas ett pop-up fönster med fler möjligheter att begränsa sökningen.



Begränsningen **Full text**, avgränsar din sökning till de referenser som finns i fulltext i just den här databasen. Vi rekommenderar **inte** att man använder sig av denna begränsning eftersom man då går miste om alla de referenser som högskolebiblioteket har i fulltext via andra databaser och prenumerationer.

Träfflistan

Träfflistan visas i kronologisk ordning med de senast publicerade referenserna först. Klicka på **Date Newest** om du vill ändra hur listan sorteras. Om du vill ändra inställningarna för hur träfflistan ser ut så klickar du på **Page Options**.

Search Results: 1 - 10 of 10

Date Newest Page Options Share


1. Cerebral microvascular abnormalities in patients with idiopathic intracranial hypertension.  

Eidsvaag, Vigdis Andersen; Hansson, Hans-Arne; Heuser, Kjell; Nagelhus, Eriend A.; Eide, Per Kristian; Brain Research, Vol 1686, May 1, 2018 pp. 72-82. Publisher: Elsevier Science; [Journal Article]

Subjects: Hypertension; Pathology; Physiology; **Pseudodementia**; Adulthood (18 yrs & older); Male; Female

Academic Journal Cited References: (87) Times Cited in this Database: (2)

Get it@MCH

2. Treatment resistant depression or dementia: A case report. 

Shi, Zhongyong; Xiao, Shifu; Li, Xia; Shanghai Archives of Psychiatry, Vol 28(2), Apr, 2016 pp. 109-114. Publisher: Shanghai Archives of Psychiatry; [Journal Article]

Subjects: Dementia; Human Females; Major Depression; **Pseudodementia**; Adulthood (18 yrs & older); Aged (65 yrs & older); Female

Academic Journal Cited References: (20)

PDF Full Text

För att se mer information om referensen håller du muspekaren över symbolen med förstöringsglaset. För att få fram den fullständiga referensen klickar du på referensens titel. Där kan du bl.a. läsa abstract och se vilka ämnesord som referensen indexerats med.

Fulltext

Under varje referens i träfflistan finns antingen en länk till artikeln i fulltext eller en **Get it@MCH-symbol**. Om fulltextlänkning saknas så finns en länkning till bibliotekets beställningsformulär för fjärrlån. Uppgift om aktuellt pris för artikelkopior finns på bibliotekets hemsida.

Sökhistorik, Search History

Ett enkelt sätt att kombinera flera sökningar är att använda sig av sökhistoriken som finns under **Search History**. I sökhistoriken finns alla sökningar som du gjort och varje sökning har fått ett nummer. Markera de sökningar du vill kombinera och välj **Search with AND** eller **Search with OR**.

Searching: APA Psycinfo Choose Databases







EBSCOhost S1 AND S2 Search

Basic Search Advanced Search Search History

Search History/Alerts

Print Search History Retrieve Searches Statistics/Alerts Searches / Alerts

Select / deselect all **Search with AND** **Search with OR** Delete Searches

Search ID#	Search Terms	Search Options	Actions
<input type="checkbox"/> S3	 S1 AND S2	Search modes - Find all my search terms	 View Results (575)
<input type="checkbox"/> S2	 DE "Agoraphobia"	Search modes - Find all my search terms	 View Results (3,733)
<input type="checkbox"/> S1	 DE "Cognitive Behavior Therapy" OR DE "Cognitive Therapy"	Search modes - Find all my search terms	 View Results (41,252)

Sökhistoriken ligger kvar under tiden som du arbetar i databasen men om du vill att den ska finnas kvar nästa gång du använder databasen så måste du skapa dig ett konto under **Sign In** (se nedan under rubriken Sign In) och spara den där.

Folder – att välja och spara referenser

Du kan skapa dig en egen träfflista där du samlar de intressanta referenser som du hittar under sökningens gång. Klicka på mappsymbolen med ett plustecken som finns vid varje referens i träfflistan. De utvalda referenserna sparas då tillfälligt i en folder. Denna hittar du till höger om träfflistan eller under **Folder** i den blå listen högst upp. Du kan skriva ut referenserna, e-posta dem, spara dem permanent eller skicka dem till ett referenshanteringsprogram.



Sign In – att spara sökningar och referenser permanent

Genom att klicka på **Sign In** (i den blå listen) kan du skapa dig ett konto. Genom att vara inloggad när du söker i databasen kan du spara referenser, sökningar och sökhistorik m.m. Observera att du aktivt måste välja att spara sökhistoriken innan du loggar ut genom att klicka på **Save Searches**. Du kan också välja att få uppdateringar av sökningar skickade till din e-post, s.k. **Alerts**.

© Marie Cederschiöld högskolebibliotek, Kathrine Peippo